

## UNIVERSIDAD POLITÉCNICA METROPOLITANA DE HIDALGO

ESTADO DE FLUJOS DE EFECTIVO  
Del 1 de Enero al 30 de Junio de 2022 y 2021  
(Cifras en pesos)

Concepto	2022	2021
FLUJOS DE EFECTIVO DE LAS ACTIVIDADES DE OPERACIÓN		
ORIGEN	48,456,787.94	85,084,931.90
IMPUESTOS	0.00	0.00
CUOTAS Y APORTACIONES DE SEGURIDAD SOCIAL	0.00	0.00
CONTRIBUCIONES DE MEJORAS	0.00	0.00
DERECHOS	0.00	0.00
PRODUCTOS	0.00	4,725.18
APROVECHAMIENTOS	0.00	0.00
INGRESOS POR VENTAS DE BIENES, PRESTACIÓN DE SERVICIOS Y OTROS INGRESOS	14,169,771.59	21,391,177.60
PARTICIPACIONES, APORTACIONES, CONVENIOS, INCENTIVOS DERIV. DE LA COLAB. FISCAL Y FONDOS DIST. DE APORT	0.00	0.00
TRANSFERENCIAS, ASIGNACIONES, SUBSIDIOS Y SUBVENCIONES, Y PENSIONES Y JUBILACIONES	34,287,016.35	63,689,029.12
OTROS ORÍGENES DE OPERACIÓN	0.00	0.00
APLICACIÓN	33,401,542.55	73,316,930.80
SERVICIOS PERSONALES	25,264,261.83	56,377,735.88
MATERIALES Y SUMINISTROS	3,639,179.33	5,703,644.41
SERVICIOS GENERALES	4,403,261.39	10,674,579.34
TRANSFERENCIAS INTERNAS Y ASIGNACIONES AL SECTOR PÚBLICO	0.00	0.00
TRANSFERENCIAS AL RESTO DEL SECTOR PÚBLICO	0.00	0.00
SUBSIDIOS Y SUBVENCIONES	0.00	0.00
AYUDAS SOCIALES	94,840.00	560,971.17
PENSIONES Y JUBILACIONES	0.00	0.00
TRANSFERENCIAS A FIDEICOMISOS, MANDATOS Y OTROS ANÁLOGOS	0.00	0.00
TRANSFERENCIAS A LA SEGURIDAD SOCIAL	0.00	0.00
DONATIVOS	0.00	0.00
TRANSFERENCIAS AL EXTERIOR	0.00	0.00
PARTICIPACIONES	0.00	0.00
APORTACIONES	0.00	0.00
CONVENIOS	0.00	0.00
OTRAS APLICACIONES DE OPERACIÓN	0.00	0.00
FLUJOS NETOS DE EFECTIVO POR ACTIVIDADES DE OPERACIÓN	15,055,245.39	11,768,001.10

## UNIVERSIDAD POLITÉCNICA METROPOLITANA DE HIDALGO

ESTADO DE FLUJOS DE EFECTIVO  
Del 1 de Enero al 30 de Junio de 2022 y 2021  
(Cifras en pesos)


Concepto	2022	2021
	-----	-----
FLUJOS DE EFECTIVO DE LAS ACTIVIDADES DE INVERSIÓN		
ORIGEN	0.00	0.00
BIENES INMUEBLES, INFRAESTRUCTURA Y	0.00	0.00
CONSTRUCCIONES EN PROCESO		
BIENES MUEBLES	0.00	0.00
OTROS ORÍGENES DE INVERSIÓN	0.00	0.00
APLICACIÓN	18,462.24	3,343,490.34
BIENES INMUEBLES, INFRAESTRUCTURA Y	0.00	0.00
CONSTRUCCIONES EN PROCESO		
BIENES MUEBLES	18,462.24	3,343,490.34
OTRAS APLICACIONES DE INVERSIÓN	0.00	0.00
FLUJOS NETOS DE EFECTIVO POR	-18,462.24	-3,343,490.34
ACTIVIDADES DE INVERSIÓN		
FLUJOS DE EFECTIVO DE LAS ACTIVIDADES DE FINANCIAMIENTO		
ORIGEN	50,591,361.63	107,316,139.90
ENDEUDAMIENTO NETO	0.00	0.00
INTERNO	0.00	0.00
EXTERNO	0.00	0.00
OTROS ORÍGENES DE FINANCIAMIENTO	50,591,361.63	107,316,139.90
APLICACIÓN	60,627,320.86	116,719,678.05
SERVICIOS DE LA DEUDA	0.00	0.00
INTERNO	0.00	0.00
EXTERNO	0.00	0.00
OTRAS APLICACIONES DE FINANCIAMIENTO	60,627,320.86	116,719,678.05
FLUJOS NETOS DE EFECTIVO POR	-10,035,959.23	-9,403,538.15
ACTIVIDADES DE FINANCIAMIENTO		

UNIVERSIDAD POLITÉCNICA METROPOLITANA DE HIDALGO


ESTADO DE FLUJOS DE EFECTIVO  
 Del 1 de Enero al 30 de Junio de 2022 y 2021  
 (Cifras en pesos)

Concepto	2022	2021
Incremento/Disminución Neta en el Efectivo y Equivalentes al Efectivo	5,000,823.92	-979,027.39
Efectivo y Equivalentes al Efectivo al Inicio del Ejercicio	15,593,914.98	16,572,942.37
Efectivo y Equivalentes al Efectivo al Final del Ejercicio	20,594,738.90	15,593,914.98


Bajo protesta de decir verdad declaramos que los Estados Financieros y sus notas, son razonablemente correctos y son responsabilidad del emisor.



M.A. MA. DE LOS ANGELES MONZALVO PEREZ  
 SUBDIRECTORA DE RECURSOS FINANCIEROS



J.C. FERNANDO GOMEZ ESPINOSA  
 SECRETARIO ADMINISTRATIVO



MTRA. NORMA IVONNE LUNA CAMPOS  
 RECTORA

